







BA50				
	Rodzaje profili	Wydajność [mm]	Średnica zwinięcia [mm]	Uwagi
1.		1" (33.7x2.9) 2" (60.3x2.9)	250 600	O
2.		80x2.0	800	O
3.		20x20x1.5 50x50x4	300 1000	O
4.		25x15x1 70x40x3	300 1000	O
5.		30x15x2 90x30x3	400 1400	O
6.		30x15x2 70x30x2	400 1000	O

Oznaczenia:

O – rolki opcjonalne